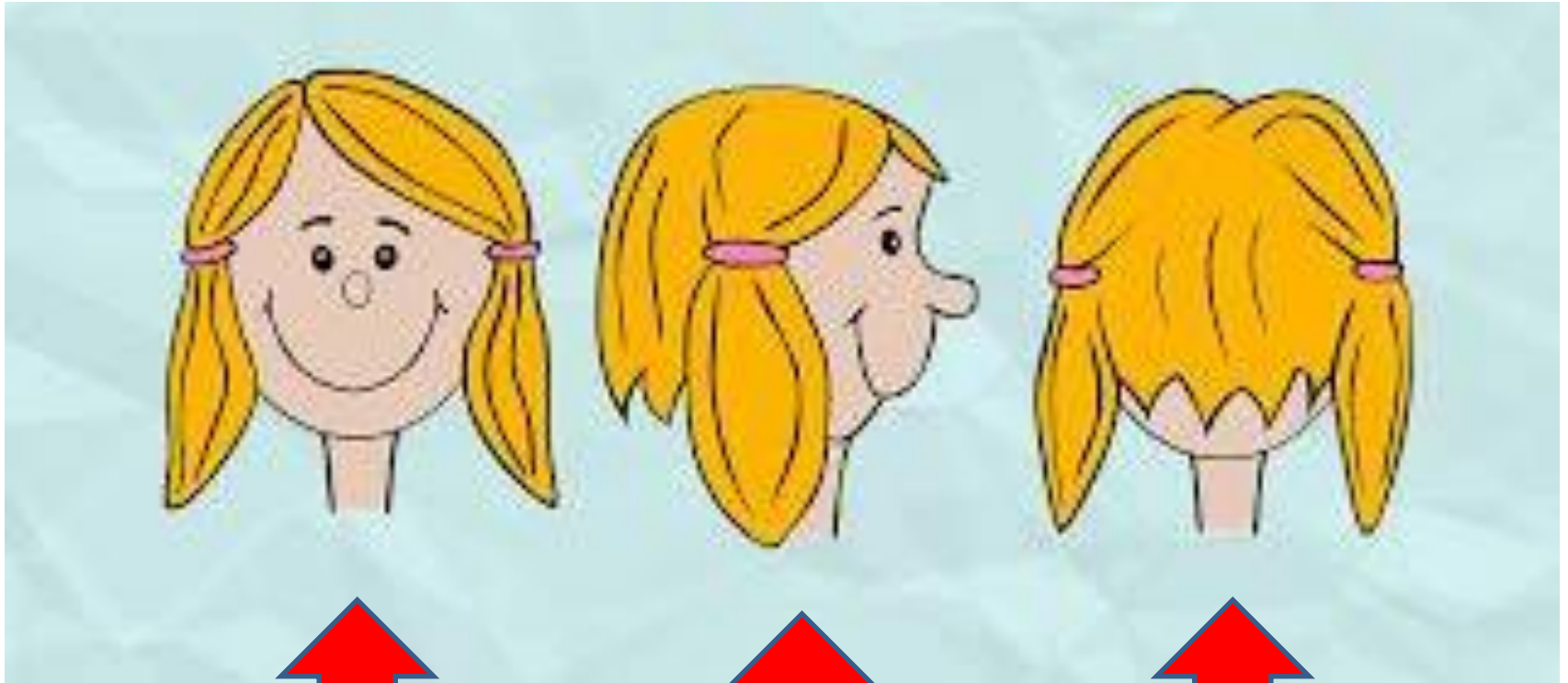


**PUNTI DI VISTA O
PUNTI DI OSSERVAZIONE**



DI FRONTE DI LATO DA DIETRO

DA DOVE GUARDI?

- 1 OSSERVA QUESTO ORSETTO. DA DOVE LO GUARDI?
COLLEGA I DISEGNI AL CARTELLINO GIUSTO.



DI FIANCO

DALL'ALTO

DI FRONTE

QUANDO OSSERVI UN OGGETTO O UNO SPAZIO
PUOI FARLO DA DIVERSI **PUNTI DI VISTA**.
PUOI VEDERLO **DALL'ALTO, DI FRONTE, DI FIANCO**.

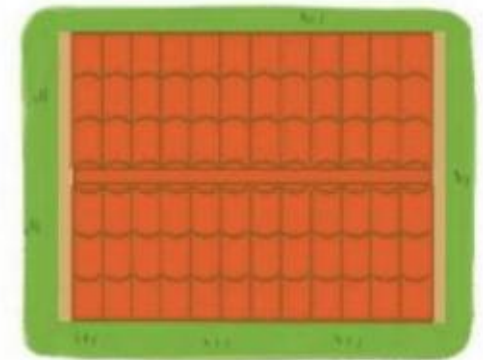
2 QUESTA È LA CASETTA DI LEGNO DI NONNO PINO VISTA DA
POSIZIONI DIVERSE. COMPLETA SCRIVENDO I **PUNTI DI VISTA**.



DI FRONTE







DI FIANCO

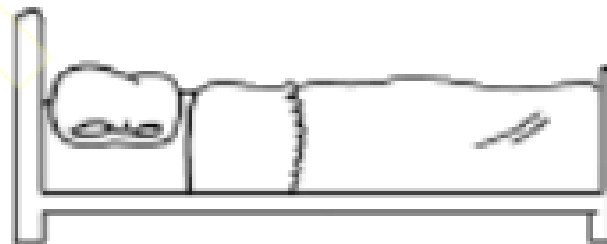



DALL'ALTO

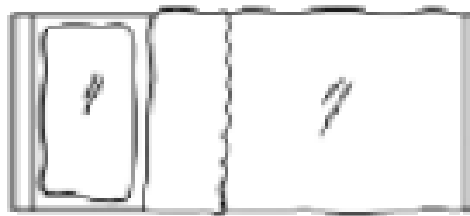

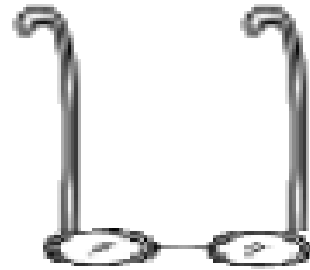


DI FRONTE



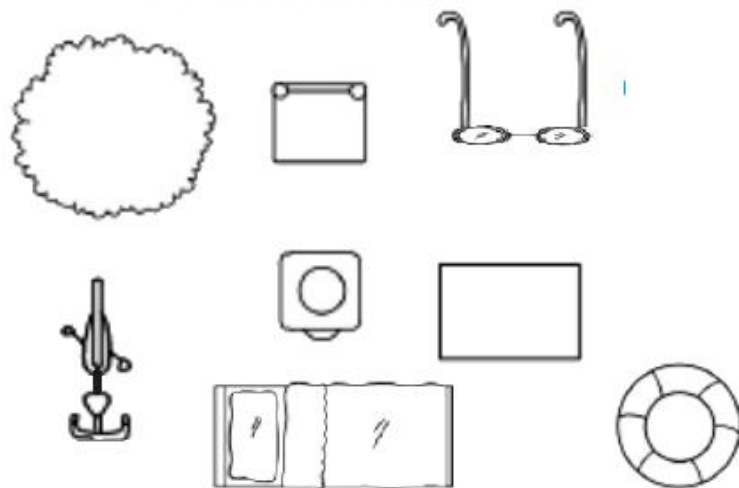
DI LATO




DALL'ALTO



DALL'ALTO



DI FRONTE



DI LATO



Certi oggetti guardati
dal fronte o di lato
sono uguali.

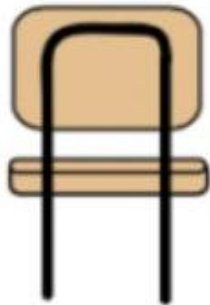
• Osserva l'oggetto e metti una X vicino all'immagine corretta.

1. Se mi trovo di fronte a questa sedia la vedo:

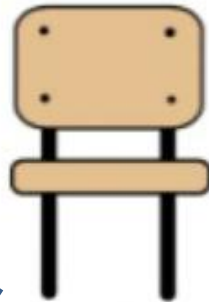


la

1



2



3



4



2. Se guardo di lato questa macchina
la vedo:



1

2

3

4

3. Se guardo da dietro questa ciabatta la vedo:



1



2



3



4




I PUNTI DI VISTA O DI OSSERVAZIONE

21/11/05

GEOGRAFIA

RICORDA

L'orientamento della pianta
 stra, sinistra, davanti, dietro
 prende dal punto di vista
 cui osserviamo lo spazio
 vogliamo rappresentare.



- I bambini escono dal car
- A DESTRA vedono l' OROLO
- A SINISTRA vedono la CASA

Osserva i disegni che hai ^{1/3}
 fatto e completa la tabella

	DI FRONTE	DA DIETRO	DA UN LATO	DALL'ALTRO LATO
VEDI IL NASO?	SÌ	NO	SÌ	SÌ
QUANTI OCCHI VEDI?	DUE	NESSUNO	UNO	UNO
QUANTE OREC CHIE VEDI?	DUE	DUE	UNA	UNA ^{2/3}
QUANTE BRAC CIA VEDI?	DUE	DUE	UNO	UNO
QUANTE GAM BE VEDI?	DUE	DUE	UNA	UNA

I PUNTI DI VISTA

Ogni cosa appare diversa a seconda del PUNTO DI VISTA da cui la si guarda

- Possiamo osservare una persona, una cosa, un animale da diversi punti di vista:
- Di fronte (o davanti)
- Di lato
- Da dietro
- Dall'alto (da sopra)
- Dal basso (da sotto)

- Alcuni oggetti sembrano cambiare in realtà è il punto di vista a cambiare.
- Disegniamo un bicchiere